



BORNHOLMS SUNDHEDS- OG SYGEPLEJESKOLE
HELE INSTITUTIONEN

ELEVTRIVSELSMÅLING PÅ
ERHVERVSUDDANNELSER
2021/2022

ASPEKT R&D A/S

OVERORDNEDE RESULTATER

Antal besvarelser: 32

Trivselsindeks:	81 [LG 80]
Højeste indeks:	PRAKTIK [89]
Laveste indeks:	FYSISKE RAMMER [63]

LÆRINGSMILJØ  82

VELBEFINDENDE  84

ELEVERNES MOTIVATION OG INDSATS  84

SELVVURDERET ELEVPERFORMANCE  84

FYSISKE RAMMER  63

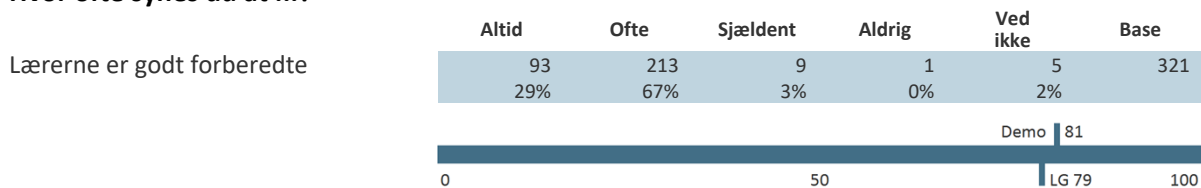
PRAKTIK  89

SÅDAN LÆSES TABELLERNE:

De fleste tabeller indeholder flere underspørgsmål inden for samme emneområde. I disse tilfælde skal hver enkelt linje i tabellen læses for sig. Den overordnede svarprocent og antallet af besvarelser er vist på side to øverst.

Antallet af faktiske besvarelser kan svinge noget fra spørgsmål til spørgsmål. Det kan skyldes at nogle elever vælger at springe et spørgsmål over eller at der er tale om spørgsmål, der ikke skal besvares af alle, fx spørgsmål om praktik. Andelen af ubesvarede er af hensyn til overskueligheden ikke vist i tabellerne, og de indgår heller ikke i procentberegningerne. Læseren kan alligevel indirekte få oplyst, hvor mange elever, der har svaret på hvert spørgsmål ved at sammenligne basen (antallet af besvarelser) med antallet af mulige besvarelser på side 2.

Hvor ofte synes du at ...?



Beregning af indekstallet

Indekstallet er det store tal yderst til højre ud for hvert spørgsmål. Tallet kan være mellem 0 og 100. Tallet illustrerer, hvor langt svargruppen (fx en klasse eller en afdeling) er fra den mest ideelle besvarelse, hvor alle elever er 100% positive. Til gengæld betyder indeks 0, at alle elever har valgt den mest negative svarmulighed.

Ved en semantisk skala, der bygger på ord, får den mest positive svarmulighed tillagt værdien 100, den næstmest positive får værdien 75, et eventuelt neutralt svar giver vi værdien 50, næstmest negative svar får værdien 25, og det mest negative svar får værdien 0. "Ved ikke" svar er helt udeladt af beregningerne.

Her kan du se et eksempel på beregning:

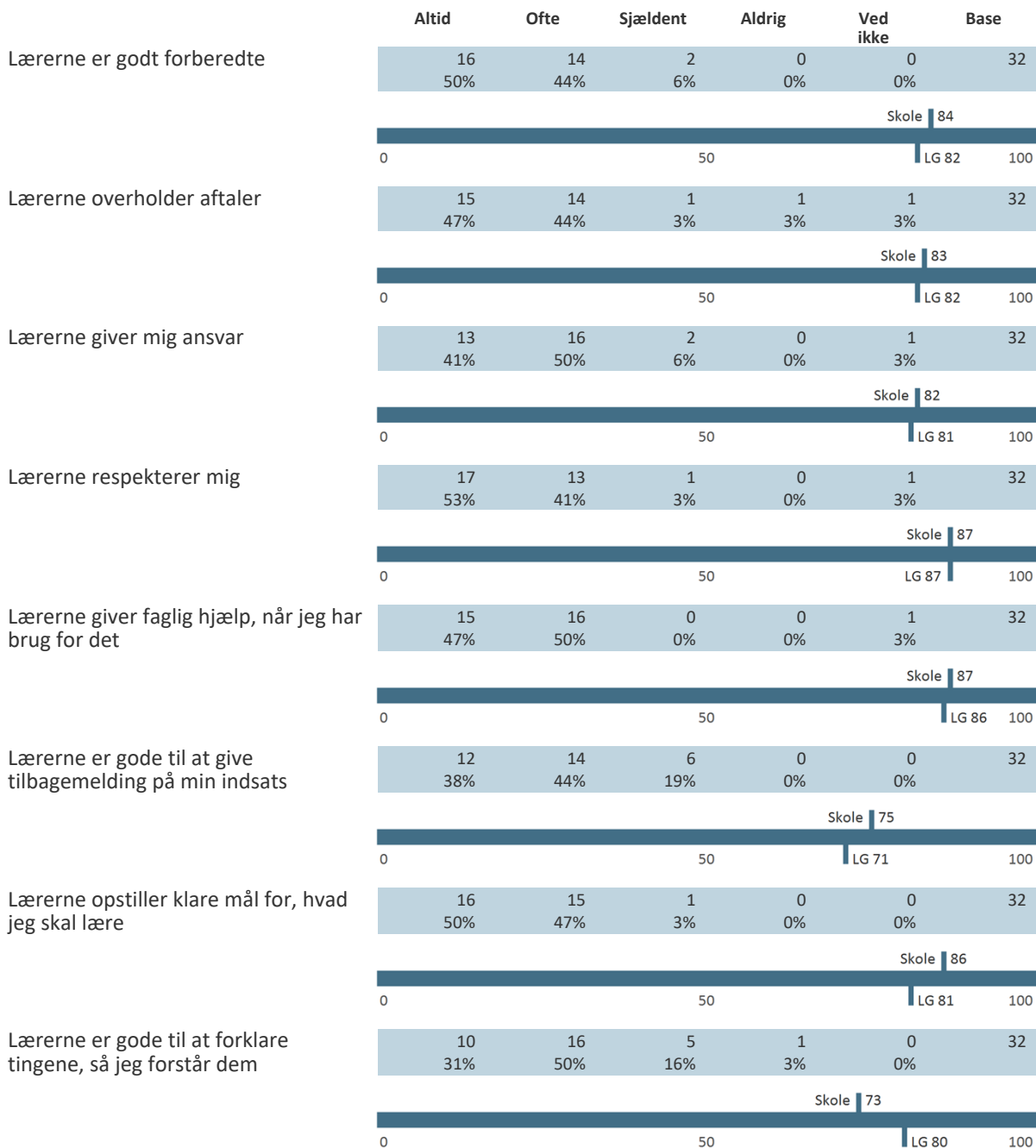
Altid	Ofte	Sjældent	Aldrig	Ved ikke	Base
100 x antal svar	75 x antal svar	25 x antal svar	0 x antal svar	Medregnes ikke	Vi deler med basen minus antal "ved ikke" svar
93 x 100	+ (213 x 75)	+ (9 x 25)	(1 x 0)	-5	= 25.500 / (321 - 5)
					= 80,69 ≈ 81

Når spørgsmålet er en talskala bruger vi samme princip, men omregner 1 – 10 til skalaen 0 – 100. Det vil sige at 1 = 0, 2 = 11, 3 = 22 ... 9 = 89 og 10 = 100.

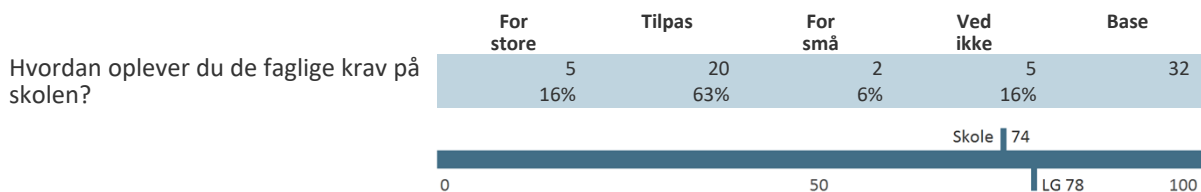
Når der er beregnet indekstal for en gruppe af spørgsmål eller et tema, har vi anvendt samme princip som ved hvert enkelt spørgsmål. Herefter har vi fundet gennemsnittet af de beregnede indekstal.

Alle resultater i tabellerne sammenlignes med årets SOSU landsgennemsnit (CØSA nr. 326, 426, 2002, 2007 og 2008), forkortet "LG".

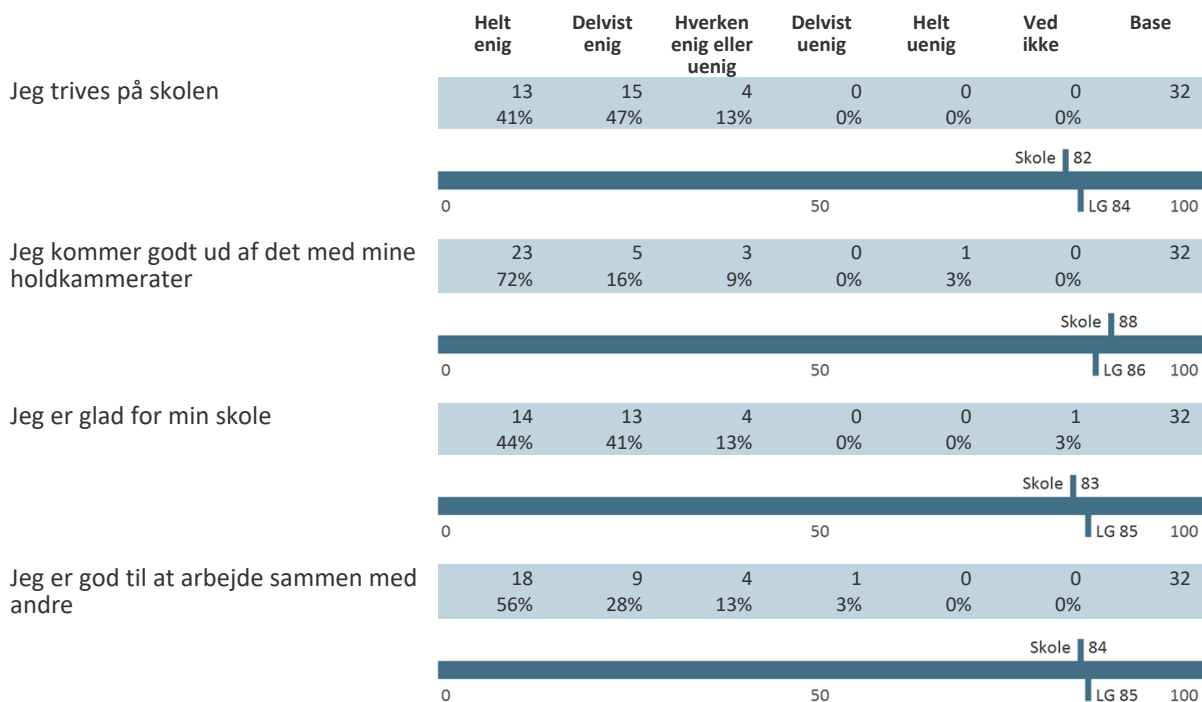
LÆRINGSMILJØ



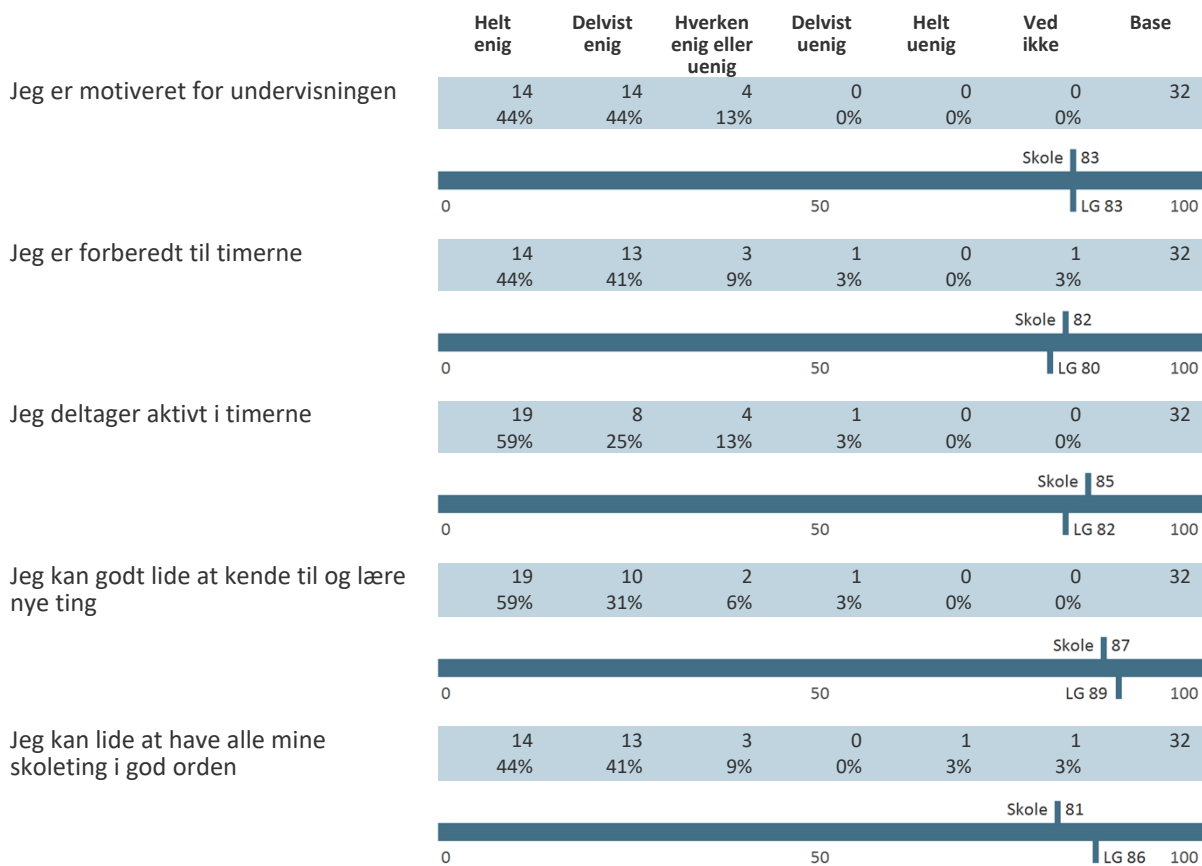
FAGLIGE KRAV



VELBEFINDENDE



ELEVERNES MOTIVATION OG INDSATS



SELVVURDERET DYGTIGHED

	Total
Base	31
Jeg er en af de bedste	6 19%
Jeg er lidt over middel	15 48%
Jeg er lidt under middel	6 19%
Jeg er en af de dårligste	0 0%
Ved ikke	4 13%

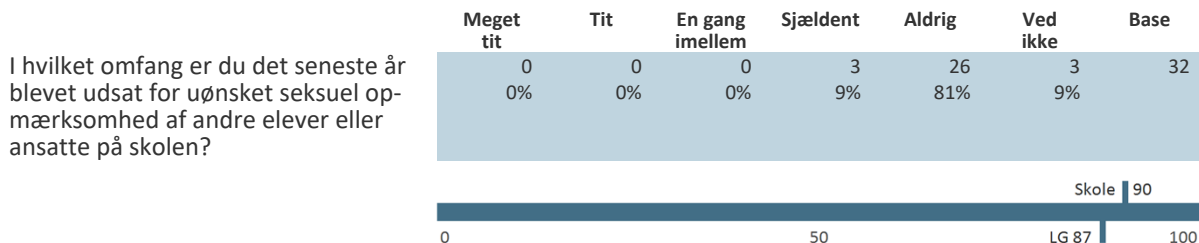
SELVVURDERET ELEVPERFORMANCE

	Helt enig	Delvist enig	Hverken enig eller uenig	Delvist uenig	Helt uenig	Ved ikke	Base
Jeg klarer mig godt i skolen	18 56%	9 28%	4 13%	0 0%	1 3%	0 0%	32
Skole 84							
0 50 100							
Jeg er en person, som tit kan klare det, jeg sætter mig for	15 47%	14 44%	3 9%	0 0%	0 0%	0 0%	32
Skole 84							
0 50 100							
Jeg er pålidelig når det kommer til skolearbejde	15 47%	12 38%	3 9%	0 0%	1 3%	1 3%	32
Skole 82							
0 50 100							
Jeg bliver ved med at arbejde indtil tingene er klaret	20 63%	7 22%	3 9%	0 0%	1 3%	1 3%	32
Skole 86							
0 50 100							
Jeg er koncentreret om skolearbejdet i timerne	14 44%	15 47%	2 6%	0 0%	1 3%	0 0%	32
Skole 82							
0 50 100							

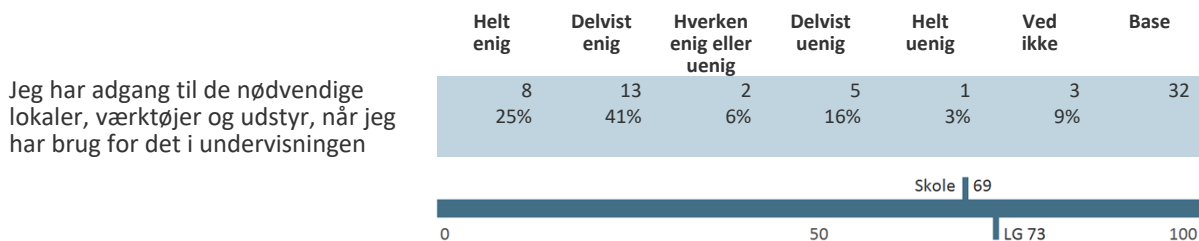


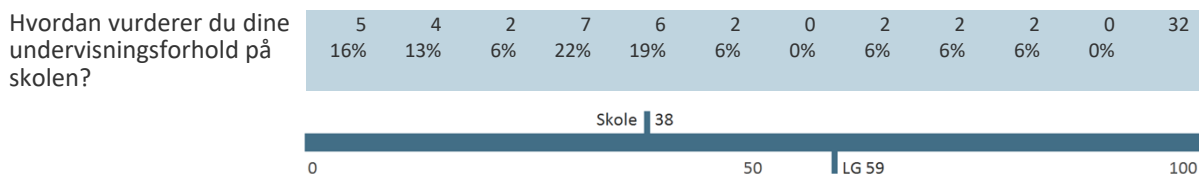
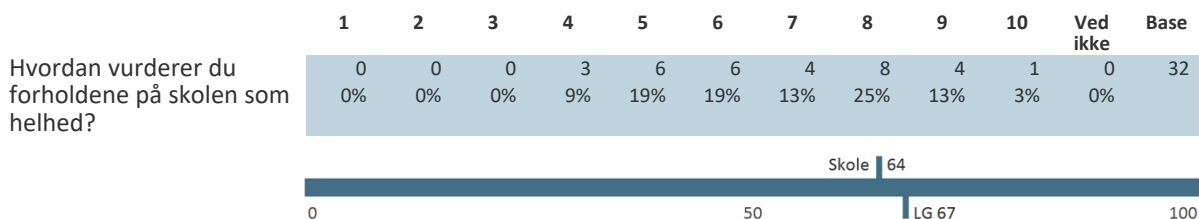
KONCENTRATIONSEVNE

	Helt enig	Delvist enig	Hverken enig eller uenig	Delvist uenig	Helt uenig	Ved ikke	Base
Jeg bliver let distraheret og har svært ved at høre efter	2 6%	10 31%	6 19%	7 22%	6 19%	1 3%	32
Skole 54							
0 100							

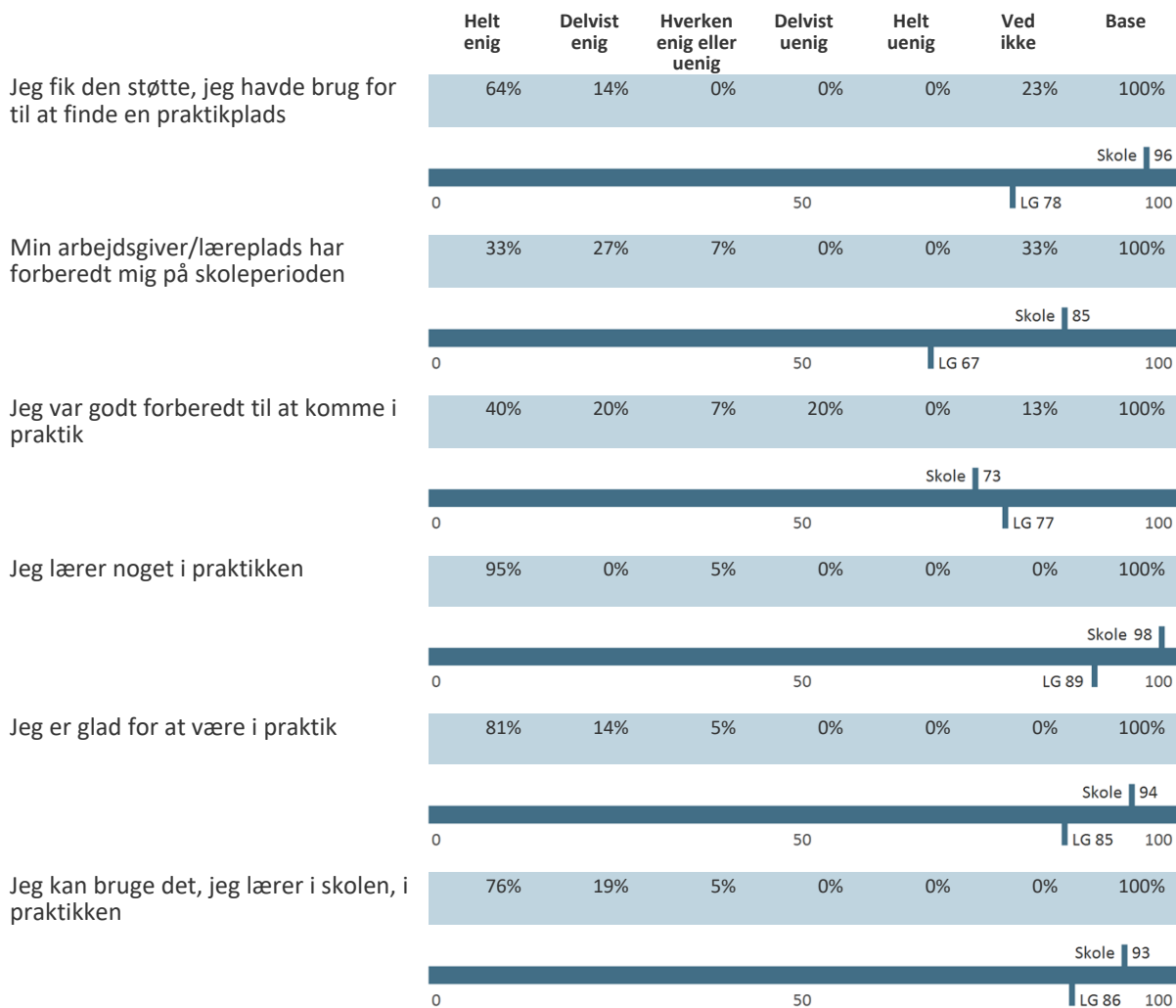
SEKSUEL OPMÆRKSOMHED



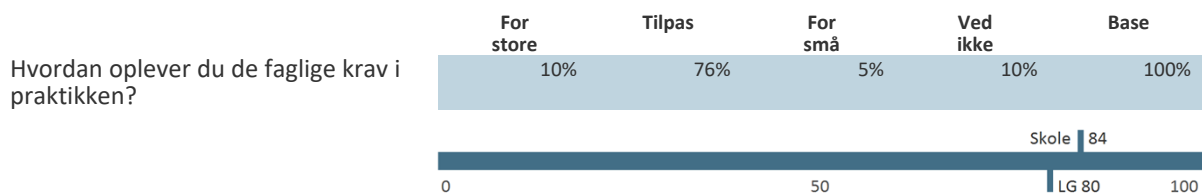
FYSISKE RAMMER



PRAKTIK *



FAGLIGE KRAV I PRAKTIKKEN *



* Denne sektion er kun besvaret af en del af respondenterne, og det er derfor kun muligt at angive procentandele af svarene, som opgivet af STIL.

BAGGRUNDSSPØRGSMÅL

Hold

	Total
Base	32
Den pædagogiske assistentuddannelse (2002)	15
Hovedforløb	15
PAU21	15
Omsorg, sundhed og pædagogik (326)	10
Grundforløbets 1. del	10
GF2	10
Social- og sundhedsassistent (2008)	7
Hovedforløb	7
SSAjan19	7