

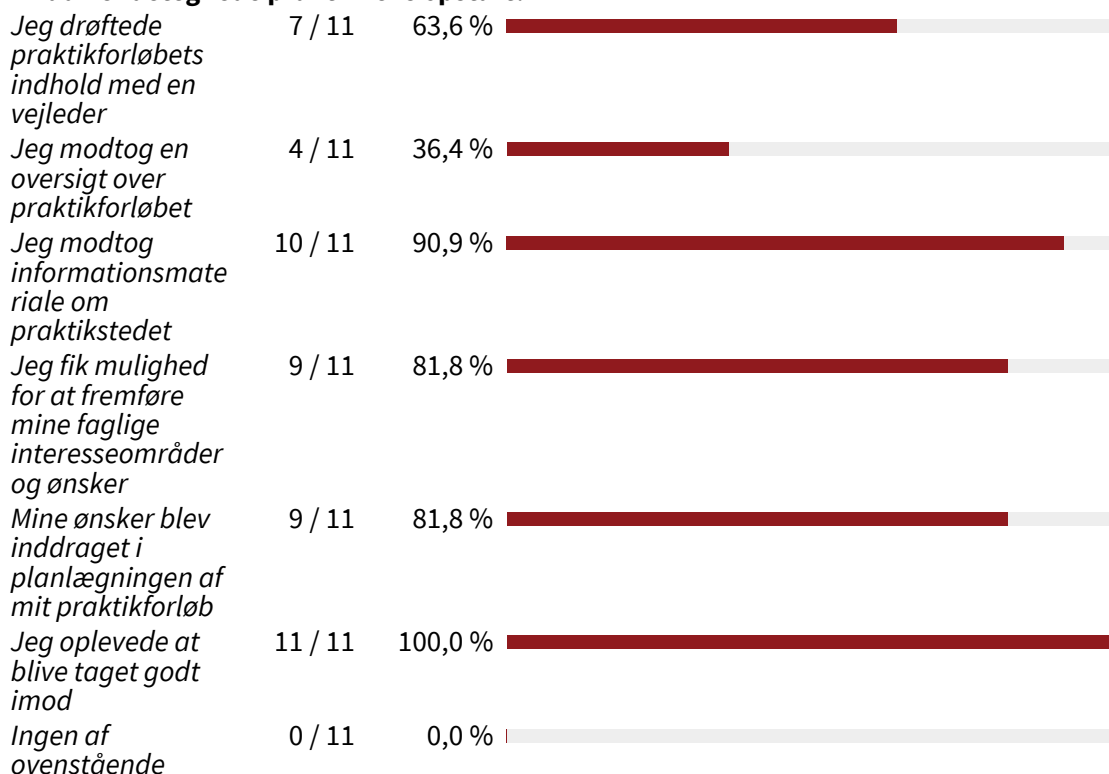
## KP (generelt)

13 havde mulighed for at besvare dette skema.

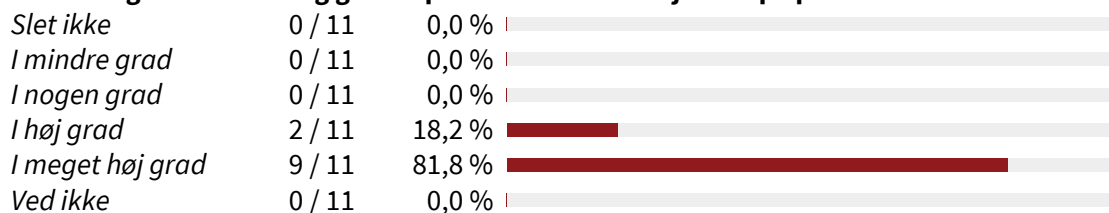
11 har besvaret dette skema.

Svarprocenten er 84,62 % . : 11 / 13

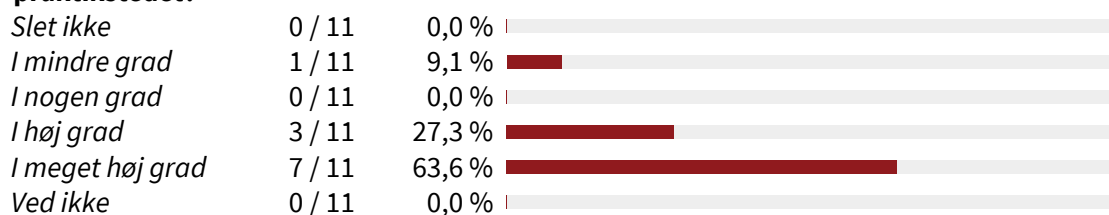
### 1 Hvad kendetegnede praktikkens opstart?






























### 2 I hvilken grad følte du dig godt tilpas blandt medarbejderne på praktikstedet?

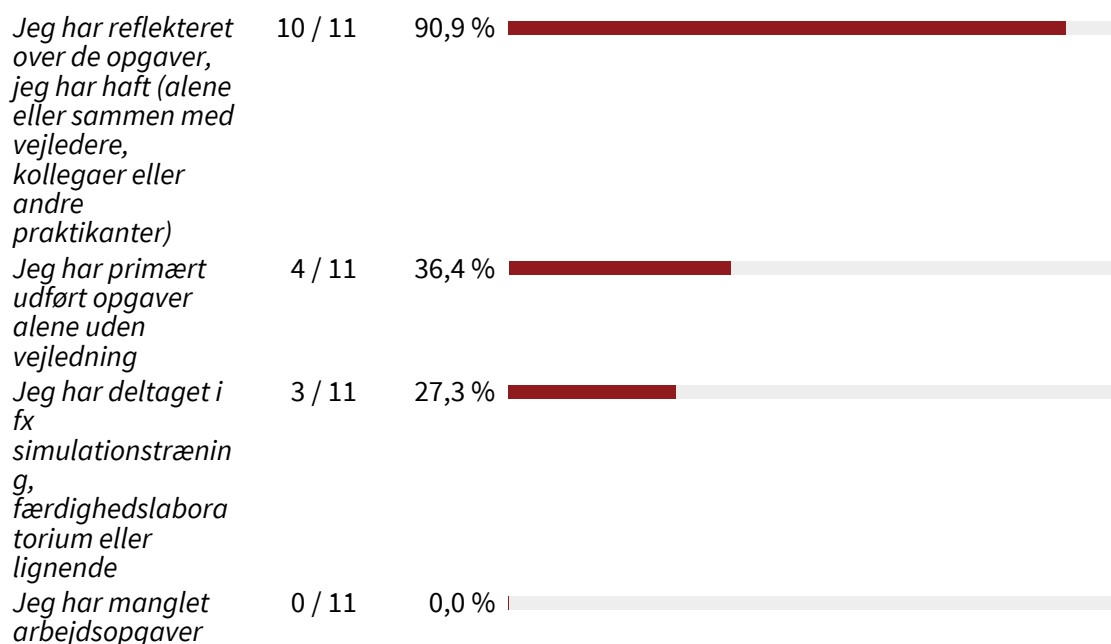


### 3 I hvilken grad havde du mulighed for at indgå i faglig dialog med medarbejdere på praktikstedet?

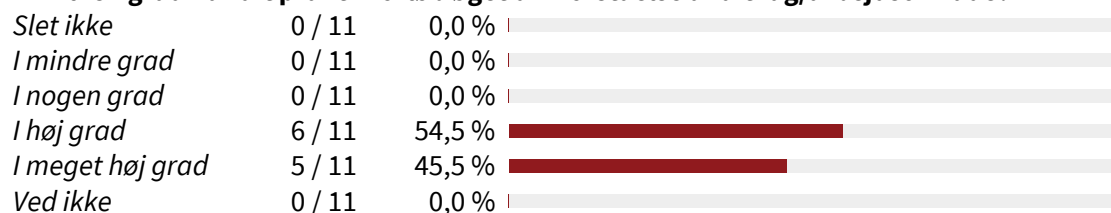


### 4 Hvem fik du primært vejledning fra?

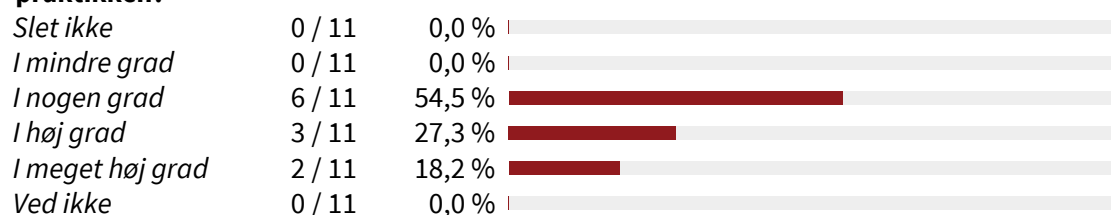
<i>Din vejleder</i>	11 / 11	100,0 %	
<i>Andre vejledere</i>	4 / 11	36,4 %	
<i>Andre studerende/elever i praktik</i>	4 / 11	36,4 %	
<i>Ledere</i>	3 / 11	27,3 %	
<i>Medarbejdere i min egen faggruppe</i>	6 / 11	54,5 %	
<i>Andre faggrupper</i>	3 / 11	27,3 %	
<b>5 Vil du anbefale andre at komme i praktik på praktikstedet?</b>			
<i>Ja</i>	11 / 11	100,0 %	
<i>Nej</i>	0 / 11	0,0 %	
<i>Ved ikke</i>	0 / 11	0,0 %	
<b>6 Har du lyst til at vende tilbage til praktikstedet i en fremtidig ansættelse?</b>			
<i>Ja</i>	5 / 11	45,5 %	
<i>Nej</i>	0 / 11	0,0 %	
<i>Ved ikke</i>	6 / 11	54,5 %	
<b>7 I hvilken grad var det under dit praktikforløb klart for dig, hvem du kunne gå til med spørgsmål og behov for sparring?</b>			
<i>Slet ikke</i>	0 / 11	0,0 %	
<i>I mindre grad</i>	1 / 11	9,1 %	
<i>I nogen grad</i>	0 / 11	0,0 %	
<i>I høj grad</i>	2 / 11	18,2 %	
<i>I meget høj grad</i>	8 / 11	72,7 %	
<i>Ved ikke</i>	0 / 11	0,0 %	
<b>8 Vejledningen hjalp mig til at forstå meningen med de forskellige opgaver og aktiviteter</b>			
<i>Slet ikke</i>	0 / 11	0,0 %	
<i>I mindre grad</i>	0 / 11	0,0 %	
<i>I nogen grad</i>	0 / 11	0,0 %	
<i>I høj grad</i>	2 / 11	18,2 %	
<i>I meget høj grad</i>	8 / 11	72,7 %	
<i>Ved ikke</i>	1 / 11	9,1 %	
<b>9 Hvad har kendetegnet dit praktikforløb?</b>			
<i>Jeg har observeret andre udføre arbejdsopgaver</i>	9 / 11	81,8 %	
<i>Jeg har udført hverdagsopgaver</i>	11 / 11	100,0 %	
<i>Jeg har udført opgaver, hvor jeg blev fagligt udfordret</i>	10 / 11	90,9 %	



**10 I hvilken grad har dit praktikforløb øget din forståelse af dit fag/arbejdsområde?**



**11 I hvilken grad har undervisningen på skolen/uddannelsesinstitutionen forberedt dig på praktikken?**



**12 Beskriv, hvad der har haft størst betydning for kvaliteten af dit praktikforløb**

- *At jeg er blevet taget så godt imod og har følt mig tryk fra start. At jeg har kunne mærke fra alle ansatte på stedet at jeg var velkommen på stedet som studerende.*
- *At blive taget godt imod, at der ikke har været "dumme" spørgsmål, men at alt jeg havde på hjertet blev taget seriøst. At jeg ikke blev mødt som "bare endnu en studerende", men at jeg blev inddraget som kollega.*

*Derudover at der også var tid til "down-time" hvor jeg kunne arbejde på diverse opgaver som skulle afleveres.*

- *Medarbejderne*
- *En god vejleder, som har inddraget og udfordret mig. Jeg er blevet taget godt imod og personalet på stedet respekterede min tilstedeværelse.*
- *At være et sted, hvor alle møder en med et smil og siger godmorgen. At have en vejleder der tillader alle spørgsmål, reflekterer med en, hvor man er tryk og glad. Det gør man glæder sig til at komme hver dag og at man ikke er bange for at fejle i opgaverne, fordi ens vejleder støtter en igennem opgaverne. Det havde kæmpe betydning at føle sig velkommen.*
- *Meget godt fællesskab, venlige folk, meget med mulighed for at spørge om hjælp ved behov*
- *at blive taget godt i mod og udfordret fagligt*

## Uddannelsen

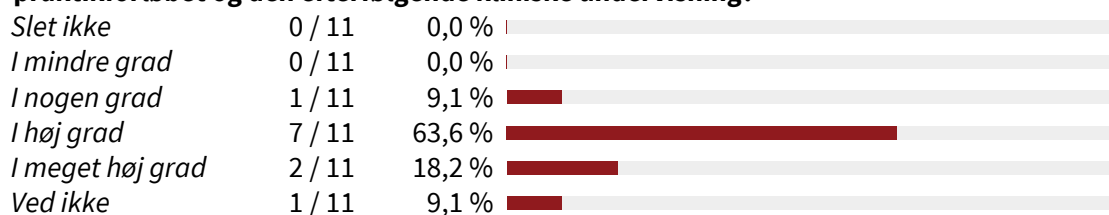
13 havde mulighed for at besvare dette skema.

11 har besvaret dette skema.

Svarprocenten er 84,62 % . : 11 / 13

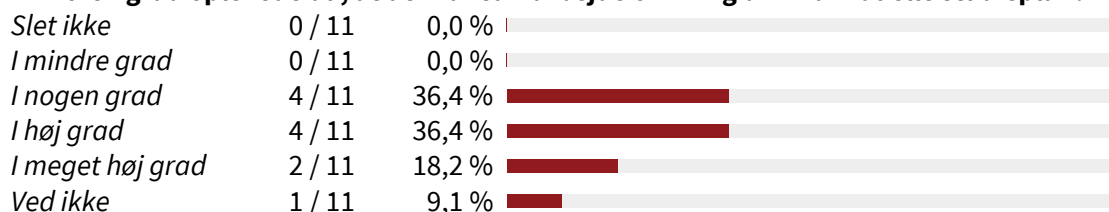
### Ventet og velkommen

#### 1.1 I hvilken grad oplevede du sammenhæng mellem din introduktion i begyndelsen af praktikforløbet og den efterfølgende kliniske undervisning?



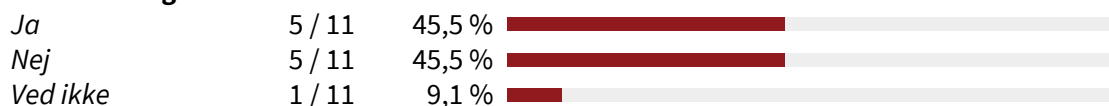
### Individuel studieplan

#### 2.1 I hvilken grad oplevede du, at der var samarbejde omkring din individuelle studieplan?



### Logbog

#### 3.1 Blev du introduceret til anvendelsen af medicinlogbogen på det kliniske undervisningssted?

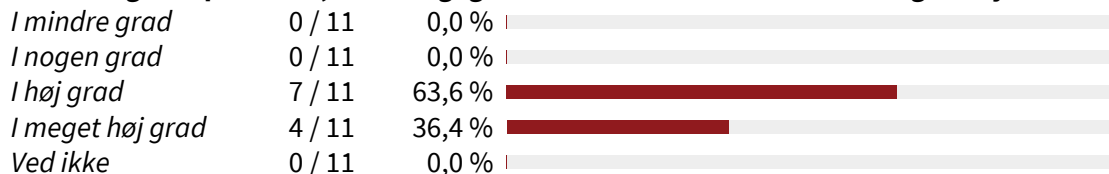


#### 3.2 Har du fået feedback på indholdet i medicinlogbogen?



### Niveau

#### 4.1 I hvilken grad oplever du, at det faglige niveau i den kliniske undervisning er høj?



## Evaluering 3. semester Klinisk undervisning

13 havde mulighed for at besvare dette skema.

11 har besvaret dette skema.

Svarprocenten er 84,62 %. : 11 / 13

### 1 I hvilken grad har du arbejdet med klinisk beslutningstagen?

Slet ikke	0 / 11	0,0 %	
I mindre grad	0 / 11	0,0 %	
I nogen grad	2 / 11	18,2 %	
I høj grad	4 / 11	36,4 %	
I meget høj grad	5 / 11	45,5 %	
Ved ikke	0 / 11	0,0 %	

### 2 I hvilken grad har du arbejdet med fokusområdet interpersonel kommunikation?

Slet ikke	0 / 11	0,0 %	
I mindre grad	0 / 11	0,0 %	
I nogen grad	0 / 11	0,0 %	
I høj grad	4 / 11	36,4 %	
I meget høj grad	7 / 11	63,6 %	
Ved ikke	0 / 11	0,0 %	

### 3 I hvilken grad har du arbejdet med fokusområdet tværprofessionel og tværsektorielt samarbejde?

Slet ikke	0 / 11	0,0 %	
I mindre grad	1 / 11	9,1 %	
I nogen grad	1 / 11	9,1 %	
I høj grad	2 / 11	18,2 %	
I meget høj grad	7 / 11	63,6 %	
Ved ikke	0 / 11	0,0 %	

### 4 I hvor høj grad oplevede du, at refleksionsforummet bidrog til en større forståelse af patientens problemstillinger?

Slet ikke	0 / 11	0,0 %	
I mindre grad	0 / 11	0,0 %	
I nogen grad	2 / 11	18,2 %	
I høj grad	2 / 11	18,2 %	
I meget høj grad	5 / 11	45,5 %	
Ved ikke	2 / 11	18,2 %	