

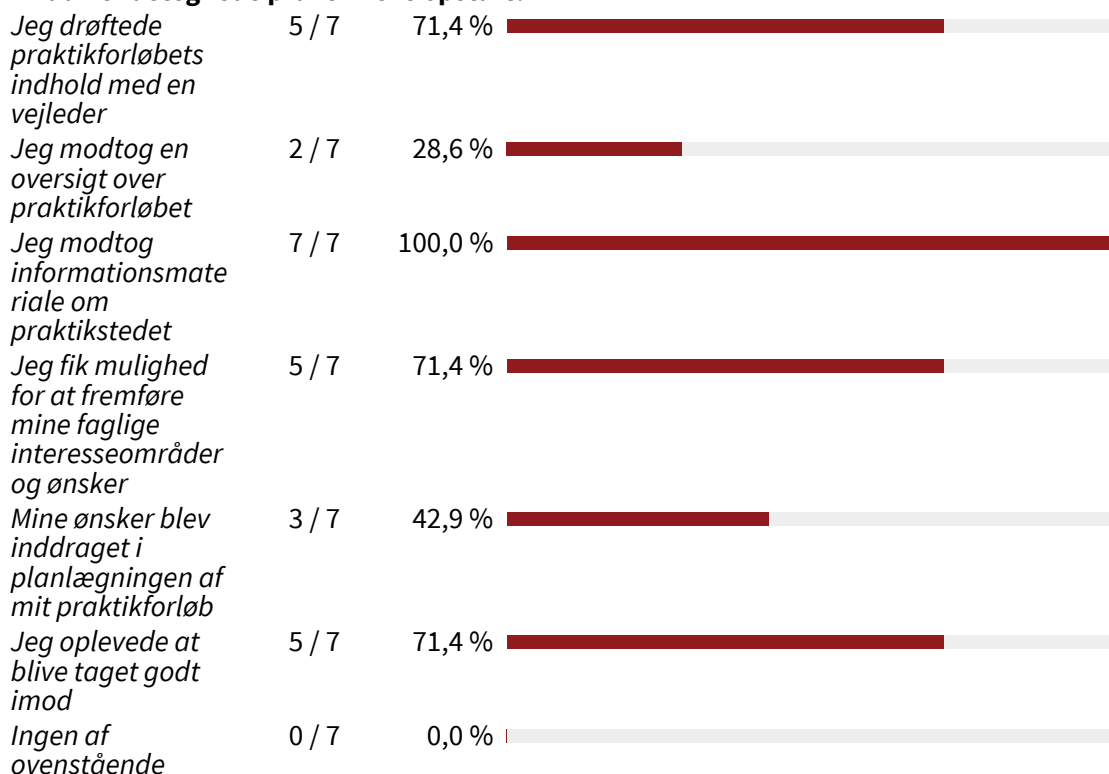
## KP (generelt)

8 havde mulighed for at besvare dette skema.

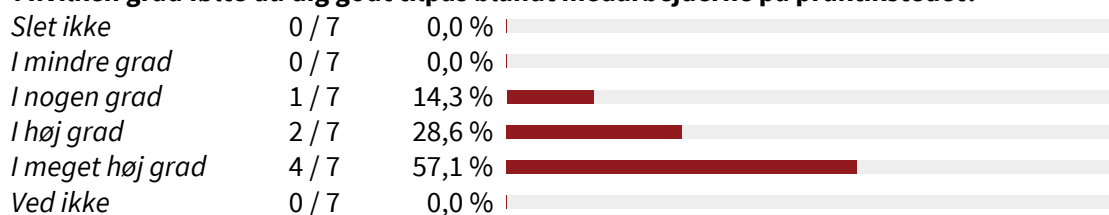
7 har besvaret dette skema.

Svarprocenten er 87,50 %. : 7 / 8

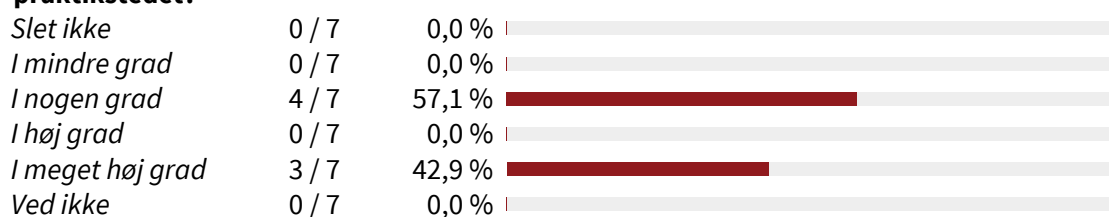
### 1 Hvad kendetegnede praktikkens opstart?



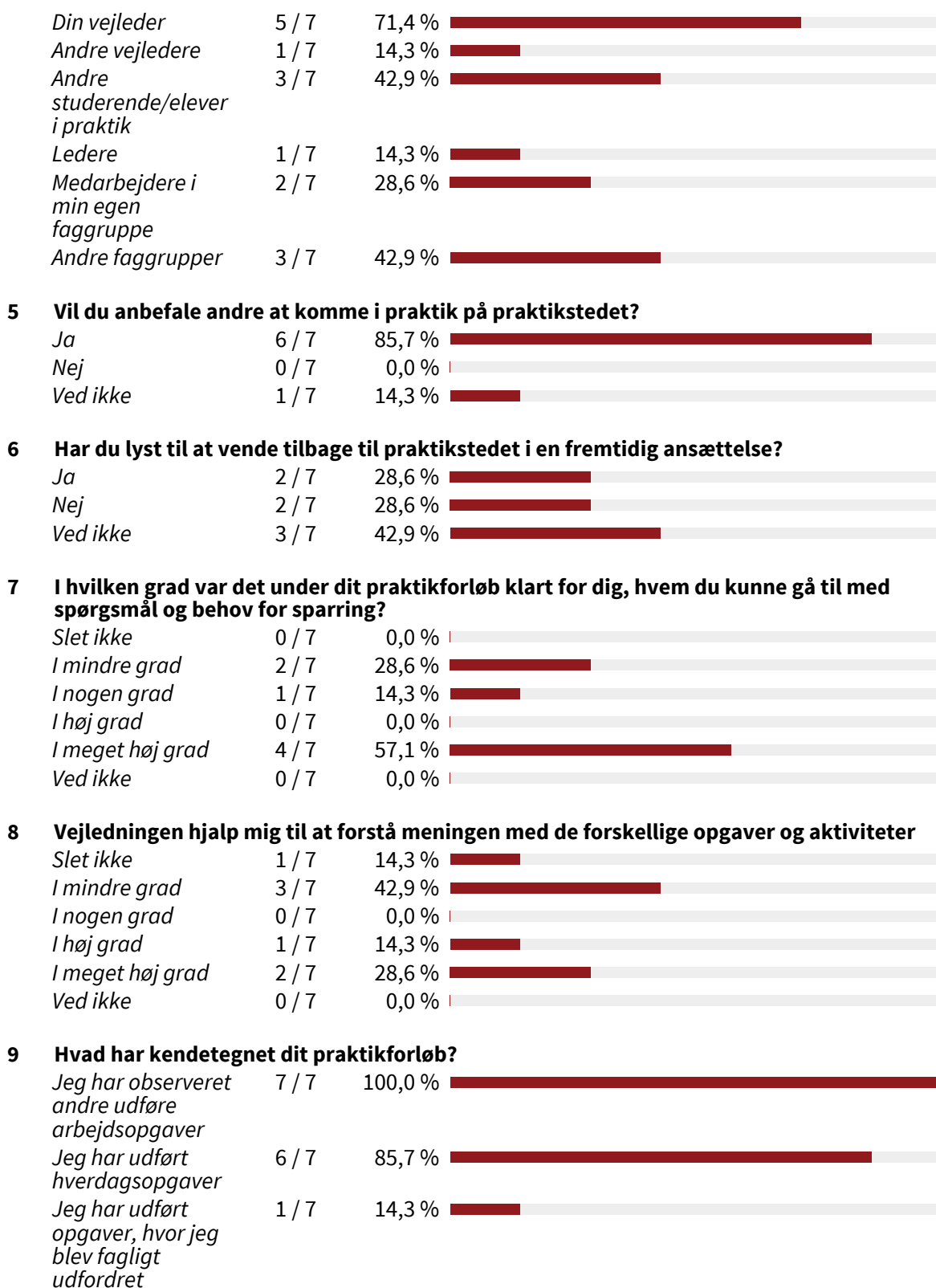
### 2 I hvilken grad følte du dig godt tilpas blandt medarbejderne på praktikstedet?

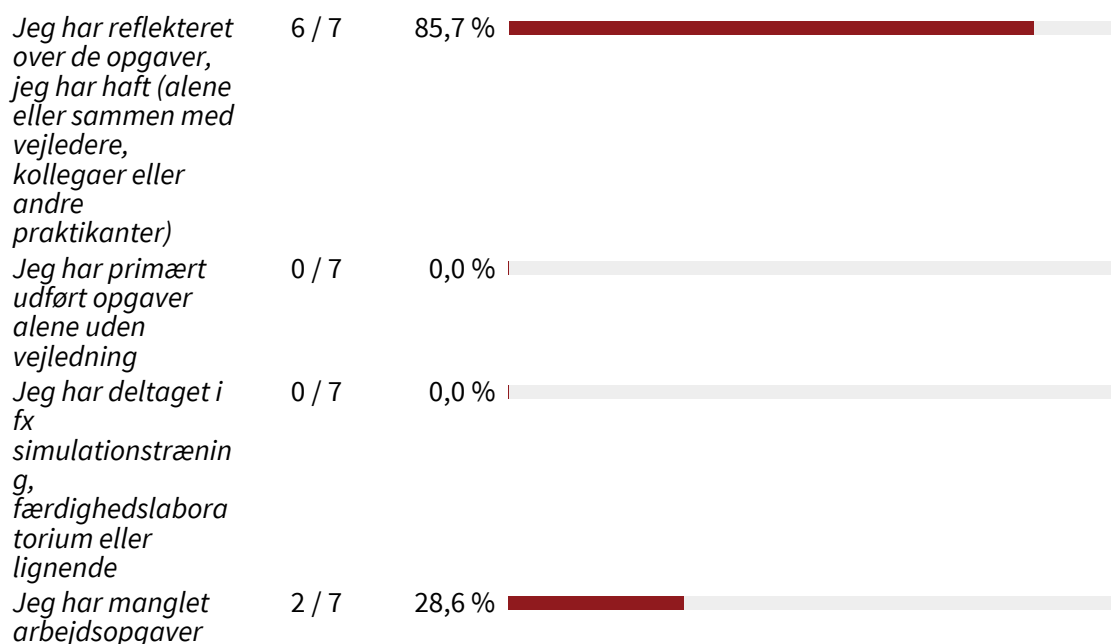


### 3 I hvilken grad havde du mulighed for at indgå i faglig dialog med medarbejdere på praktikstedet?

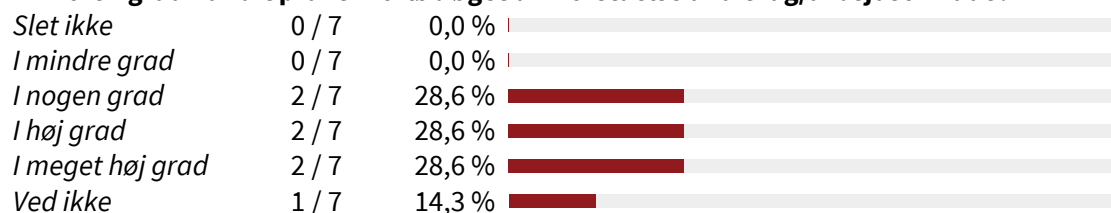


### 4 Hvem fik du primært vejledning fra?

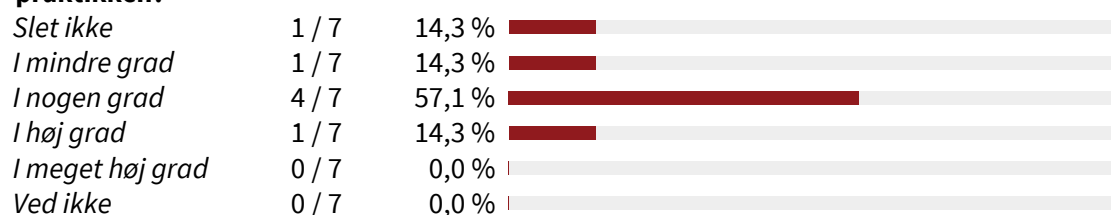




**10 I hvilken grad har dit praktikforløb øget din forståelse af dit fag/arbejdsområde?**



**11 I hvilken grad har undervisningen på skolen/uddannelsesinstitutionen forberedt dig på praktikken?**



**12 Beskriv, hvad der har haft størst betydning for kvaliteten af dit praktikforløb**

- Ved ik
- at jeg har haft en vejleder der virkelig lyttede til mig og mine behov. men også at have hjulpet mig med at huske mig på jeg kun er på første semester

- *Det der har haft størst betydning er at min vejleder har prioriteret at vise og forklare hver gang vi har været hos en borger. Der har aldrig været dumme spørgsmål alt er taget seriøst og forklaret om nødvendigt.  
Ang punkt 6 så er min tvivl om at vende tilbage i en fremtidig ansættelse udelukkende begrundet i at jeg endnu ikke er afklaret om det er primær sektor der passer til mig, hvis det bliver der mit valg lander vil jeg meget gerne tilbage til det dejlige plejepersonale og sygeplejerskekolleger.*
- *Sparring med studerende fra andre semestre har været af stor værdi. Desuden har det været lærerigt at følge erfaren Social og Sundhedsassistent.*
- *min vejleder <SLETTET AF MODERATOR> har været den bedste vejleder jeg kunne bede om i min første praktik. hun har været god til at tage mig med ud for at se hvad det vil sige at være sygeplejerske, hun har givet mig lov til at prøve ting selv og hun har sagt til mig når jeg ikke gjorde mine ting godt nok på en bedstemt men kærlig måde. jeg vil anbefale alle sygeplejerske studerende, at komme i praktik på plejecenter lunden. alle medarbejdere har været så søde og imødekommende. jeg har dog følt mig forvirret over hele praktikportalen delen og har syntes at der har været alt for mange papirer man skulle holde styr på. og jeg syntes det har været et rodet system hvor man hurtigt kan komme til at overse noget.*

## Uddannelsen

8 havde mulighed for at besvare dette skema.

7 har besvaret dette skema.

Svarprocenten er 87,50 %. : 7 / 8

### Ventet og velkommen

#### 1.1 I hvilken grad oplevede du sammenhæng mellem din introduktion i begyndelsen af praktikforløbet og den efterfølgende kliniske undervisning?

Slet ikke	1 / 7	14,3 %	
I mindre grad	1 / 7	14,3 %	
I nogen grad	2 / 7	28,6 %	
I høj grad	2 / 7	28,6 %	
I meget høj grad	1 / 7	14,3 %	
Ved ikke	0 / 7	0,0 %	

### Individuel studieplan

#### 2.1 I hvilken grad oplevede du, at der var samarbejde omkring din individuelle studieplan?

Slet ikke	2 / 7	28,6 %	
I mindre grad	1 / 7	14,3 %	
I nogen grad	1 / 7	14,3 %	
I høj grad	0 / 7	0,0 %	
I meget høj grad	3 / 7	42,9 %	
Ved ikke	0 / 7	0,0 %	

### Logbog

#### 3.1 Blev du introduceret til anvendelsen af medicinlogbogen på det kliniske undervisningssted?

Ja	4 / 7	57,1 %	
Nej	2 / 7	28,6 %	
Ved ikke	1 / 7	14,3 %	

#### 3.2 Har du fået feedback på indholdet i medicinlogbogen?

Ja	5 / 7	71,4 %	
Nej	1 / 7	14,3 %	
Ved ikke	1 / 7	14,3 %	

### Niveau

#### 4.1 I hvilken grad oplever du, at det faglige niveau i den kliniske undervisning er høj?

I mindre grad	1 / 7	14,3 %	
I nogen grad	0 / 7	0,0 %	
I høj grad	2 / 7	28,6 %	
I meget høj grad	3 / 7	42,9 %	
Ved ikke	1 / 7	14,3 %	

## Evaluering 1. semester Klinisk undervisning

8 havde mulighed for at besvare dette skema.

7 har besvaret dette skema.

Svarprocenten er 87,50 % : 7 / 8

### 1 I hvilken grad har du arbejdet med klinisk beslutningstagen?

Slet ikke	0 / 7	0,0 %	
I mindre grad	1 / 7	14,3 %	
I nogen grad	1 / 7	14,3 %	
I høj grad	1 / 7	14,3 %	
I meget høj grad	2 / 7	28,6 %	
Ved ikke	2 / 7	28,6 %	

### 2 Har du arbejdet med dataindsamling sammen med din kliniske vejleder?

Slet ikke	2 / 7	28,6 %	
I mindre grad	0 / 7	0,0 %	
I nogen grad	0 / 7	0,0 %	
I høj grad	2 / 7	28,6 %	
I meget høj grad	3 / 7	42,9 %	
Ved ikke	0 / 7	0,0 %	