

KP (generelt)

9 havde mulighed for at besvare dette skema.

8 har besvaret dette skema.

Svarprocenten er 88,89 %. : 8 / 9

1 Hvad kendetegnede praktikkens opstart?

Jeg drøftede praktikforløbets indhold med en vejleder	7 / 8	87,5 %	<div style="width: 87.5%;"><div style="width: 87.5%;"></div></div>
Jeg modtog en oversigt over praktikforløbet	6 / 8	75,0 %	<div style="width: 75%;"><div style="width: 75%;"></div></div>
Jeg modtog informationsmateriale om praktikstedet	8 / 8	100,0 %	<div style="width: 100%;"><div style="width: 100%;"></div></div>
Jeg fik mulighed for at fremføre mine faglige interesseområder og ønsker	7 / 8	87,5 %	<div style="width: 87.5%;"><div style="width: 87.5%;"></div></div>
Mine ønsker blev inddraget i planlægningen af mit praktikforløb	7 / 8	87,5 %	<div style="width: 87.5%;"><div style="width: 87.5%;"></div></div>
Jeg oplevede at blive taget godt imod	8 / 8	100,0 %	<div style="width: 100%;"><div style="width: 100%;"></div></div>
Ingen af ovenstående	0 / 8	0,0 %	<div style="width: 0%;"><div style="width: 0%;"></div></div>




























2 I hvilken grad følte du dig godt tilpas blandt medarbejderne på praktikstedet?





Slet ikke	0 / 8	0,0 %	<div style="width: 0%;"><div style="width: 0%;"></div></div>
I mindre grad	0 / 8	0,0 %	<div style="width: 0%;"><div style="width: 0%;"></div></div>
I nogen grad	0 / 8	0,0 %	<div style="width: 0%;"><div style="width: 0%;"></div></div>
I høj grad	2 / 8	25,0 %	<div style="width: 25%;"><div style="width: 25%;"></div></div>
I meget høj grad	6 / 8	75,0 %	<div style="width: 75%;"><div style="width: 75%;"></div></div>
Ved ikke	0 / 8	0,0 %	<div style="width: 0%;"><div style="width: 0%;"></div></div>

3 I hvilken grad havde du mulighed for at indgå i faglig dialog med medarbejdere på praktikstedet?







Slet ikke	0 / 8	0,0 %	<div style="width: 0%;"><div style="width: 0%;"></div></div>
I mindre grad	0 / 8	0,0 %	<div style="width: 0%;"><div style="width: 0%;"></div></div>
I nogen grad	0 / 8	0,0 %	<div style="width: 0%;"><div style="width: 0%;"></div></div>
I høj grad	2 / 8	25,0 %	<div style="width: 25%;"><div style="width: 25%;"></div></div>
I meget høj grad	6 / 8	75,0 %	<div style="width: 75%;"><div style="width: 75%;"></div></div>
Ved ikke	0 / 8	0,0 %	<div style="width: 0%;"><div style="width: 0%;"></div></div>

4 Hvem fik du primært vejledning fra?







<i>Din vejleder</i>	7 / 8	87,5 %	
<i>Andre vejledere</i>	3 / 8	37,5 %	
<i>Andre studerende/elever i praktik</i>	1 / 8	12,5 %	
<i>Ledere</i>	1 / 8	12,5 %	
<i>Medarbejdere i min egen faggruppe</i>	8 / 8	100,0 %	
<i>Andre faggrupper</i>	4 / 8	50,0 %	
5 Vil du anbefale andre at komme i praktik på praktikstedet?			
<i>Ja</i>	8 / 8	100,0 %	
<i>Nej</i>	0 / 8	0,0 %	
<i>Ved ikke</i>	0 / 8	0,0 %	
6 Har du lyst til at vende tilbage til praktikstedet i en fremtidig ansættelse?			
<i>Ja</i>	7 / 8	87,5 %	
<i>Nej</i>	0 / 8	0,0 %	
<i>Ved ikke</i>	1 / 8	12,5 %	
7 I hvilken grad var det under dit praktikforløb klart for dig, hvem du kunne gå til med spørgsmål og behov for sparring?			
<i>Slet ikke</i>	0 / 8	0,0 %	
<i>I mindre grad</i>	0 / 8	0,0 %	
<i>I nogen grad</i>	0 / 8	0,0 %	
<i>I høj grad</i>	1 / 8	12,5 %	
<i>I meget høj grad</i>	7 / 8	87,5 %	
<i>Ved ikke</i>	0 / 8	0,0 %	
8 Vejledningen hjalp mig til at forstå meningen med de forskellige opgaver og aktiviteter			
<i>Slet ikke</i>	0 / 8	0,0 %	
<i>I mindre grad</i>	0 / 8	0,0 %	
<i>I nogen grad</i>	0 / 8	0,0 %	
<i>I høj grad</i>	2 / 8	25,0 %	
<i>I meget høj grad</i>	5 / 8	62,5 %	
<i>Ved ikke</i>	1 / 8	12,5 %	
9 Hvad har kendetegnet dit praktikforløb?			
<i>Jeg har observeret andre udføre arbejdsopgaver</i>	4 / 8	50,0 %	
<i>Jeg har udført hverdagsopgaver</i>	8 / 8	100,0 %	
<i>Jeg har udført opgaver, hvor jeg blev fagligt udfordret</i>	8 / 8	100,0 %	

<i>Jeg har reflekteret over de opgaver, jeg har haft (alene eller sammen med vejledere, kollegaer eller andre praktikanter)</i>	8 / 8	100,0 %	
<i>Jeg har primært udført opgaver alene uden vejledning</i>	2 / 8	25,0 %	
<i>Jeg har deltaget i fx simulationstræning, færdighedslaboratorium eller lignende</i>	0 / 8	0,0 %	
<i>Jeg har manglet arbejdsopgaver</i>	0 / 8	0,0 %	

10 I hvilken grad har dit praktikforløb øget din forståelse af dit fag/arbejdsområde?

<i>Slet ikke</i>	0 / 8	0,0 %	
<i>I mindre grad</i>	0 / 8	0,0 %	
<i>I nogen grad</i>	0 / 8	0,0 %	
<i>I høj grad</i>	3 / 8	37,5 %	
<i>I meget høj grad</i>	5 / 8	62,5 %	
<i>Ved ikke</i>	0 / 8	0,0 %	

11 I hvilken grad har undervisningen på skolen/uddannelsesinstitutionen forberedt dig på praktikken?

<i>Slet ikke</i>	0 / 8	0,0 %	
<i>I mindre grad</i>	1 / 8	12,5 %	
<i>I nogen grad</i>	4 / 8	50,0 %	
<i>I høj grad</i>	2 / 8	25,0 %	
<i>I meget høj grad</i>	1 / 8	12,5 %	
<i>Ved ikke</i>	0 / 8	0,0 %	

12 Beskriv, hvad der har haft størst betydning for kvaliteten af dit praktikforløb

- *At blive taget godt imod, at føle sig hjemme på afdelingen, at føle sig inddraget, at personalegruppen i afdelingen er venlige og højt faglige.*
- *Velkomst på afdelingen.*
- *Det sociale miljø på afdelingen*
- *At blive taget godt imod, føle sig hørt så man ikke bare er en flue på væggen*

- *- et godt læringsmiljø hvor man kan vende udfordringer uden at blive dømt*
- en god vejleder med god forståelse af min læringsstil
- spændende felt

Jeg synes det ville være bedre at lægge eksamen i den sidste uge af klinikken. Ville gerne nå at have så meget praksiserfaring som muligt inden eksamen, så det føltes noget presset op til eksamen.

- *Arbejdsmiljøet. At man er tryk i personalegruppen og trives. Det fremmer min læring og udvikling mest.*
- *At det har været tydeligt at jeg er velkommen på afdelingen.*
Godt kollegaskab.
Meget kontakt med vejledere.
Godt forhold mellem selvstændigt arbejde og vejledning/opbakning.
At vejlederen gider/har lyst til at være vejleder.
At resten af afdelingen gerne vil have studerende.

Uddannelsen

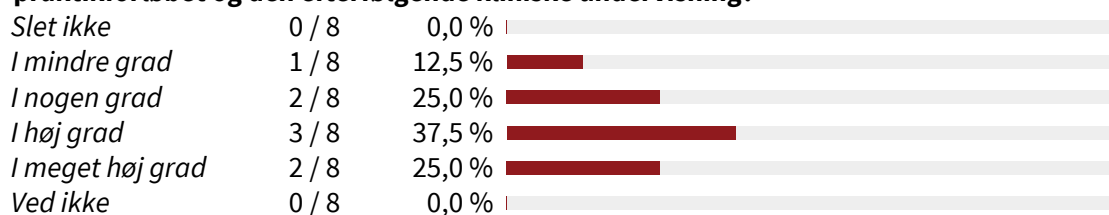
9 havde mulighed for at besvare dette skema.

8 har besvaret dette skema.

Svarprocenten er 88,89 % . : 8 / 9

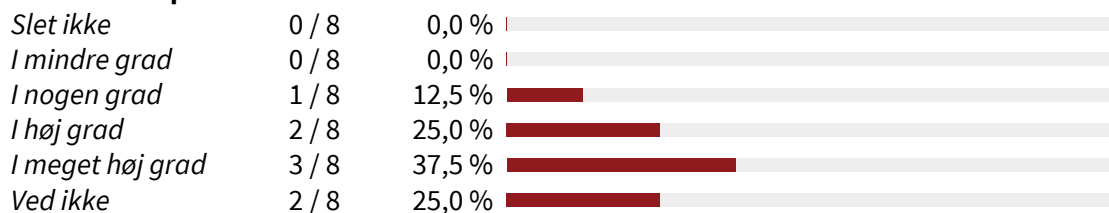
Ventet og velkommen

1.1 I hvilken grad oplevede du sammenhæng mellem din introduktion i begyndelsen af praktikforløbet og den efterfølgende kliniske undervisning?



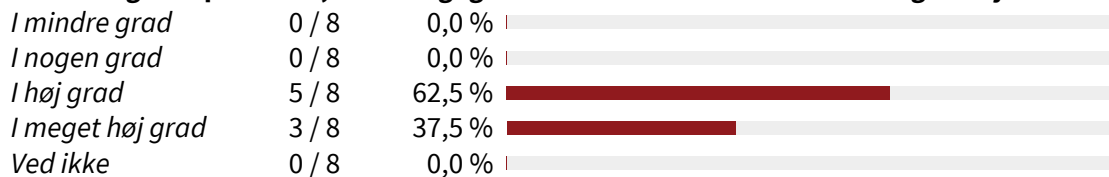
Individuel uddannelsesplan

2.1 I hvilken grad oplevede du, at der var samarbejde omkring din individuelle uddannelsesplan?



Niveau

3.1 I hvilken grad oplever du, at det faglige niveau i den kliniske undervisning er høj?



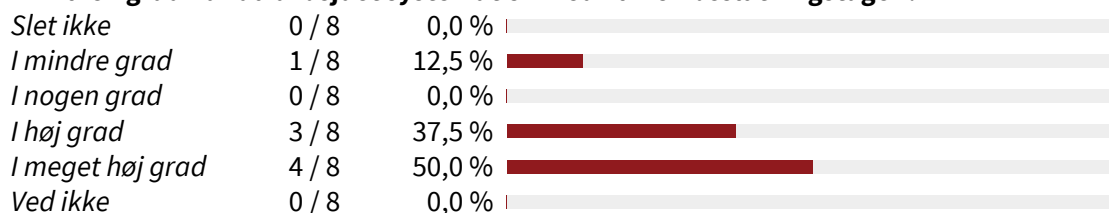
Evaluering 6. semester Klinisk undervisning

9 havde mulighed for at besvare dette skema.

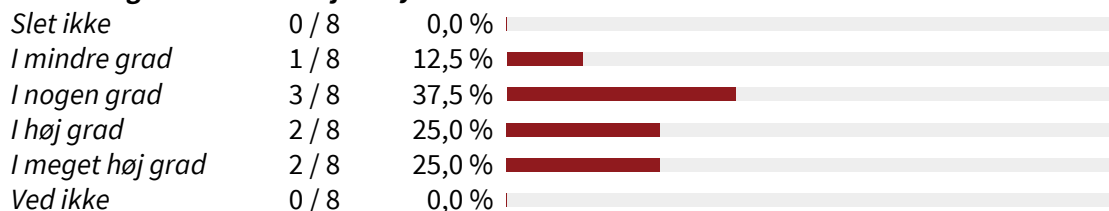
8 har besvaret dette skema.

Svarprocenten er 88,89 %. : 8 / 9

1 I hvilken grad har du arbejdet systematisk med klinisk beslutningstagen?



2 I hvilken grad har du arbejdet systematisk med klinisk lederskab?



3 Oplevede du få selvstændigt ansvar for patientforløb?

