

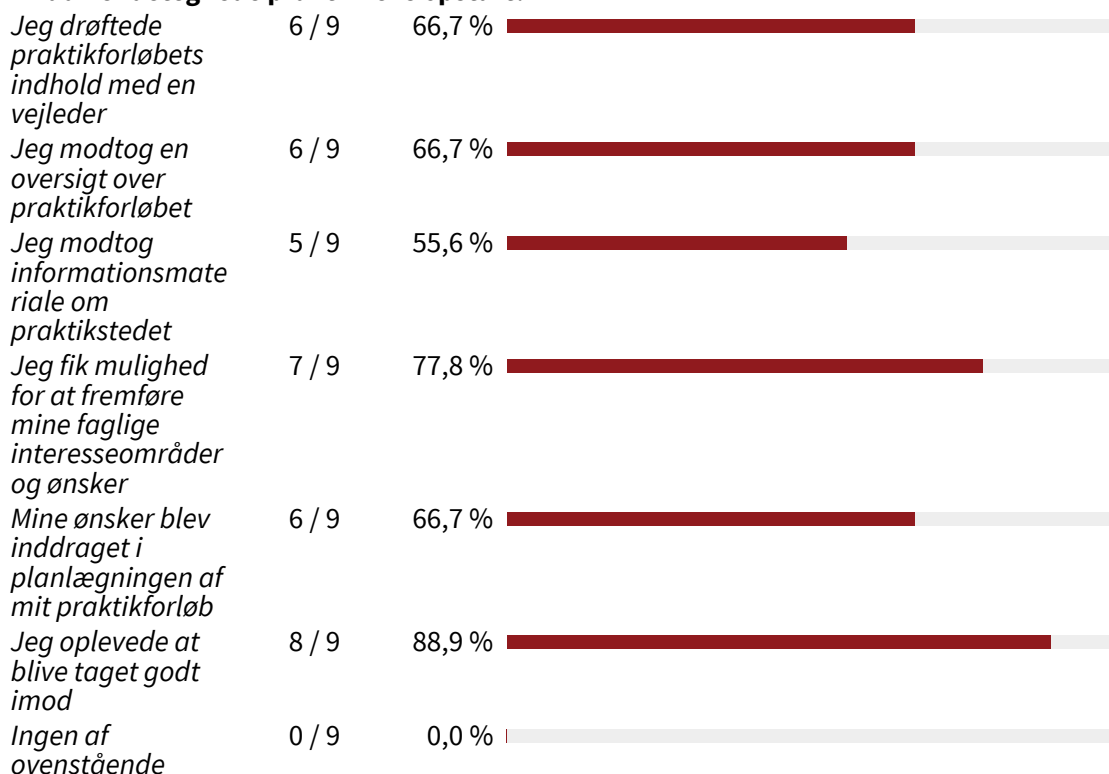
KP (generelt)

9 havde mulighed for at besvare dette skema.

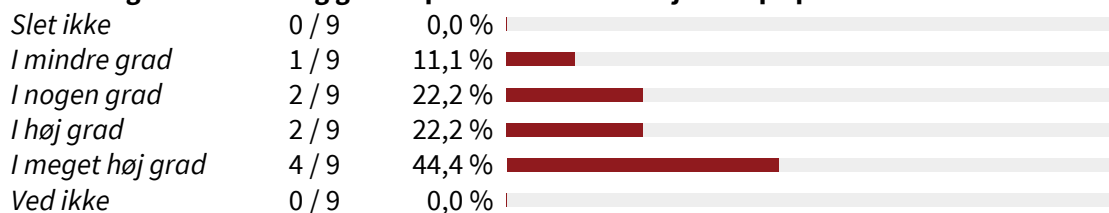
9 har besvaret dette skema.

Svarprocenten er 100,00 % : 9 / 9

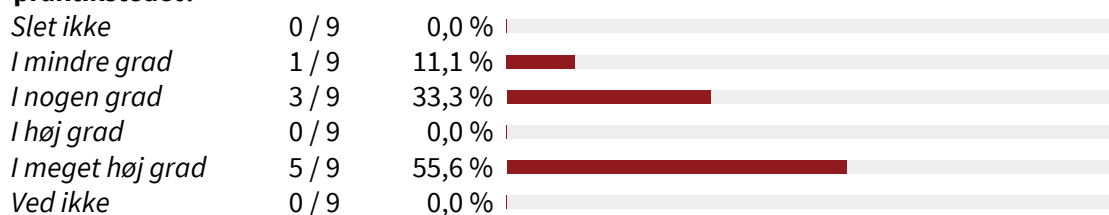
1 Hvad kendetegnede praktikkens opstart?






























2 I hvilken grad følte du dig godt tilpas blandt medarbejderne på praktikstedet?

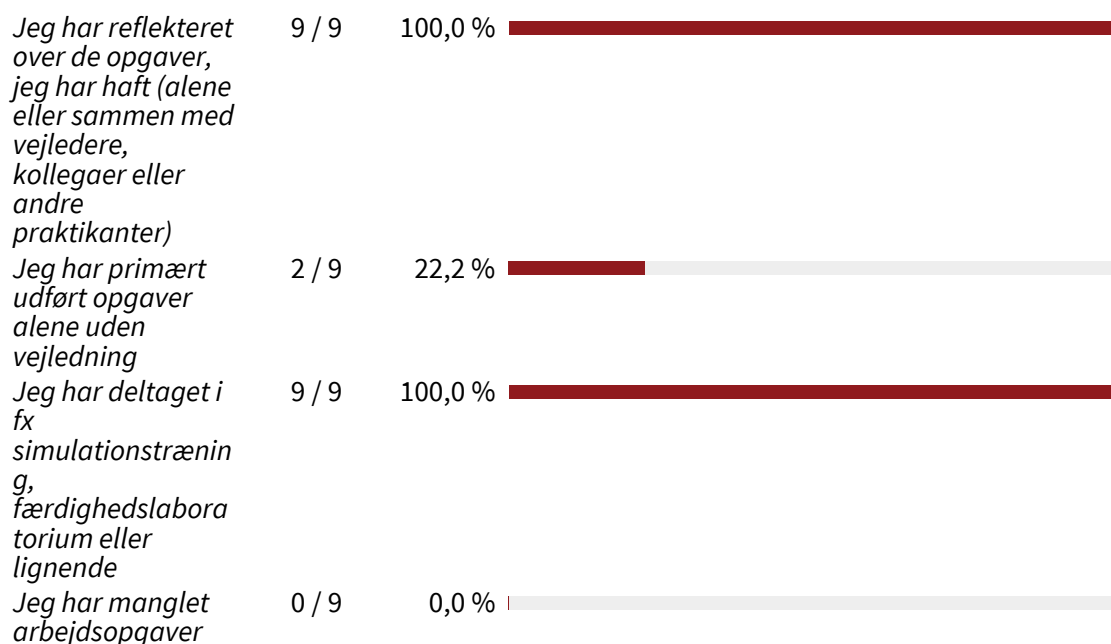


3 I hvilken grad havde du mulighed for at indgå i faglig dialog med medarbejdere på praktikstedet?

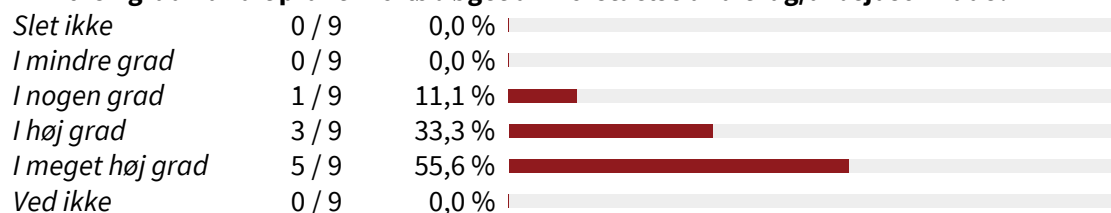


4 Hvem fik du primært vejledning fra?

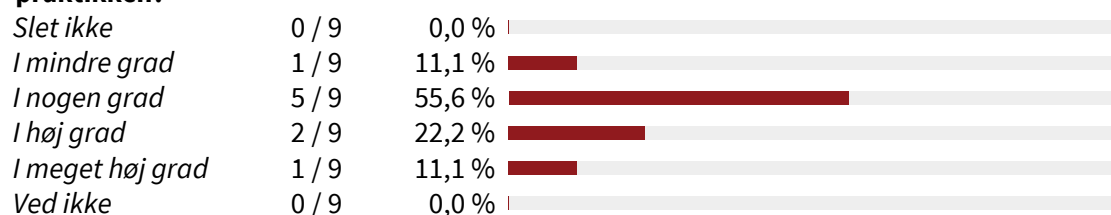
<i>Din vejleder</i>	6 / 9	66,7 %	
<i>Andre vejledere</i>	2 / 9	22,2 %	
<i>Andre studerende/elever i praktik</i>	3 / 9	33,3 %	
<i>Ledere</i>	1 / 9	11,1 %	
<i>Medarbejdere i min egen faggruppe</i>	4 / 9	44,4 %	
<i>Andre faggrupper</i>	0 / 9	0,0 %	
5 Vil du anbefale andre at komme i praktik på praktikstedet?			
<i>Ja</i>	8 / 9	88,9 %	
<i>Nej</i>	0 / 9	0,0 %	
<i>Ved ikke</i>	1 / 9	11,1 %	
6 Har du lyst til at vende tilbage til praktikstedet i en fremtidig ansættelse?			
<i>Ja</i>	2 / 9	22,2 %	
<i>Nej</i>	1 / 9	11,1 %	
<i>Ved ikke</i>	6 / 9	66,7 %	
7 I hvilken grad var det under dit praktikforløb klart for dig, hvem du kunne gå til med spørgsmål og behov for sparring?			
<i>Slet ikke</i>	0 / 9	0,0 %	
<i>I mindre grad</i>	0 / 9	0,0 %	
<i>I nogen grad</i>	0 / 9	0,0 %	
<i>I høj grad</i>	4 / 9	44,4 %	
<i>I meget høj grad</i>	5 / 9	55,6 %	
<i>Ved ikke</i>	0 / 9	0,0 %	
8 Vejledningen hjalp mig til at forstå meningen med de forskellige opgaver og aktiviteter			
<i>Slet ikke</i>	0 / 9	0,0 %	
<i>I mindre grad</i>	0 / 9	0,0 %	
<i>I nogen grad</i>	2 / 9	22,2 %	
<i>I høj grad</i>	4 / 9	44,4 %	
<i>I meget høj grad</i>	3 / 9	33,3 %	
<i>Ved ikke</i>	0 / 9	0,0 %	
9 Hvad har kendetegnet dit praktikforløb?			
<i>Jeg har observeret andre udføre arbejdsopgaver</i>	4 / 9	44,4 %	
<i>Jeg har udført hverdagsopgaver</i>	9 / 9	100,0 %	
<i>Jeg har udført opgaver, hvor jeg blev fagligt udfordret</i>	9 / 9	100,0 %	



10 I hvilken grad har dit praktikforløb øget din forståelse af dit fag/arbejdsområde?



11 I hvilken grad har undervisningen på skolen/uddannelsesinstitutionen forberedt dig på praktikken?



12 Beskriv, hvad der har haft størst betydning for kvaliteten af dit praktikforløb

- *Har altid haft en at gå til, hvilket har været dejligt. Blevet fagligt udfordret og har rykket mig*
Der har været virkelig mange ting vi skulle med til, hvilket jeg måske skulle have skåret lidt ned på for at følge med.
- *At man er på den samme afdeling som fra 1 semester - giver en form for tryghed.*
- *Om personalet har været informeret godt nok omkring hvad 2 semester studerende kan og ikke kan endnu. Personalets interesse for de studerende.*

- *Den måde jeg som studerende er blevet inddraget i gruppen på. Der er enkelte sygeplejersker som har taget mig under sine vinger og udfordret mig fagligt og været optaget af min udvikling som studerende. Specifikt <SLETTET AF MODERATOR><SLETTET AF MODERATOR>og <SLETTET AF MODERATOR><SLETTET AF MODERATOR><SLETTET AF MODERATOR>på ortopæd.*
- *Tiden til fordybelse og refleksion med ansatte og medstuderende.*
- *At min vejleder har været virkelig god til at tage hånd om mit praktikforløb og mig inklusiv. Både fagligt men også set mig som person, og været med til at finde ud af hvilke måder jeg lærer bedst på - så vi sammen kunne finde den rigtige måde at arbejde på for mig.*
- *Engageret personale, dygtige vejledere og gode medstuderende.*

Uddannelsen

9 havde mulighed for at besvare dette skema.

9 har besvaret dette skema.

Svarprocenten er 100,00 % : 9 / 9

Ventet og velkommen

1.1 I hvilken grad oplevede du sammenhæng mellem din introduktion i begyndelsen af praktikforløbet og den efterfølgende kliniske undervisning?

Slet ikke	0 / 9	0,0 %	
I mindre grad	0 / 9	0,0 %	
I nogen grad	4 / 9	44,4 %	
I høj grad	2 / 9	22,2 %	
I meget høj grad	3 / 9	33,3 %	
Ved ikke	0 / 9	0,0 %	

Individuel studieplan

2.1 I hvilken grad oplevede du, at der var samarbejde omkring din individuelle studieplan?

Slet ikke	0 / 9	0,0 %	
I mindre grad	0 / 9	0,0 %	
I nogen grad	3 / 9	33,3 %	
I høj grad	4 / 9	44,4 %	
I meget høj grad	2 / 9	22,2 %	
Ved ikke	0 / 9	0,0 %	

Logbog

3.1 Blev du introduceret til anvendelsen af medicinlogbogen på det kliniske undervisningssted?

Ja	8 / 9	88,9 %	
Nej	1 / 9	11,1 %	
Ved ikke	0 / 9	0,0 %	

3.2 Har du fået feedback på indholdet i medicinlogbogen?

Ja	8 / 9	88,9 %	
Nej	1 / 9	11,1 %	
Ved ikke	0 / 9	0,0 %	

Niveau

4.1 I hvilken grad oplever du, at det faglige niveau i den kliniske undervisning er høj?

I mindre grad	0 / 9	0,0 %	
I nogen grad	1 / 9	11,1 %	
I høj grad	3 / 9	33,3 %	
I meget høj grad	5 / 9	55,6 %	
Ved ikke	0 / 9	0,0 %	

Evaluering 2. semester Klinisk undervisning

9 havde mulighed for at besvare dette skema.

9 har besvaret dette skema.

Svarprocenten er 100,00 % : 9 / 9

1 Har du oplevet sammenhæng mellem 1. og 2. semesters kliniske undervisning?

Slet ikke	0 / 9	0,0 %	
I mindre grad	0 / 9	0,0 %	
I nogen grad	4 / 9	44,4 %	
I høj grad	2 / 9	22,2 %	
I meget høj grad	3 / 9	33,3 %	
Ved ikke	0 / 9	0,0 %	

2 I hvilken grad har du arbejdet med klinisk beslutningstagen?

Slet ikke	0 / 9	0,0 %	
I mindre grad	0 / 9	0,0 %	
I nogen grad	4 / 9	44,4 %	
I høj grad	0 / 9	0,0 %	
I meget høj grad	5 / 9	55,6 %	
Ved ikke	0 / 9	0,0 %	

3 I hvor høj grad oplevede du, at refleksionsforummet bidrog til sammenhæng mellem teori og praksis?

Slet ikke	0 / 9	0,0 %	
I mindre grad	0 / 9	0,0 %	
I nogen grad	2 / 9	22,2 %	
I høj grad	2 / 9	22,2 %	
I meget høj grad	5 / 9	55,6 %	
Ved ikke	0 / 9	0,0 %	